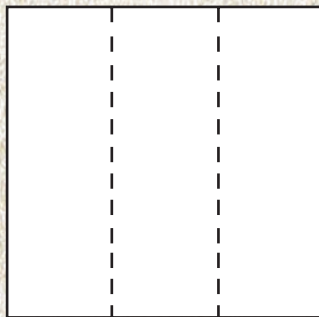


Valentine Folio



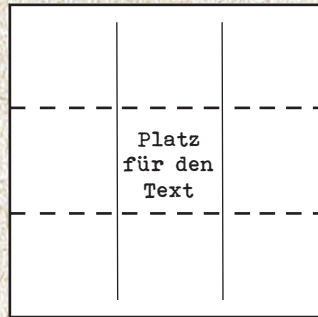
Wenn Sie Ihre Gefühle auf besondere und liebevolle Weise ausdrücken möchten, können Sie dies mit diesem Valentinskuvert tun. Es ist sozusagen eine Papiermappe, die Sie wie ein kleines Kunstwerk um Ihre Worte falten.

1



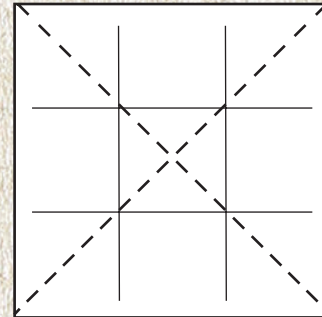
Falten Sie ein quadratisches Stück Papier in drei gleiche vertikale Teile.

2



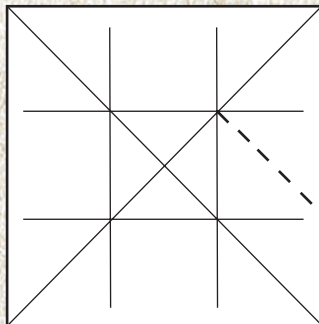
Falten Sie das Blatt Papier anschließend in drei gleiche horizontale Teile.

3



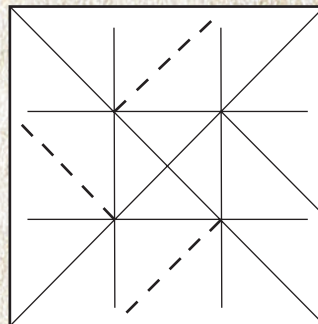
Falten Sie das Papier danach zwei Mal diagonal.

4




Falten Sie das gekennzeichnete kleine Quadrat diagonal in die angegebene Richtung.

5




Wiederholen Sie dies mit den anderen Quadraten, wie oben gezeigt.


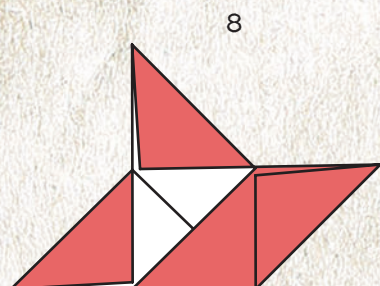


6



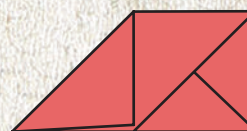
Wenn Sie fertig sind, sieht Ihr Papier so aus.



Verdrehen Sie das Papier
nun gemäß der unten
stehenden Abbildung
ineinander.



Klappen Sie dann
alle Ecken nach
innen, bis Sie ein
Quadrat haben,
und fertig ist Ihr
Valentinskuvert.



Schreiben Sie nun eine paar liebe
Zeilen in das mittlere Quadrat
und falten Sie das Ganze wieder
zusammen.

Ich habe zu guter Letzt noch ein
rotes Herzchen ausgeschnitten
und darauf geklebt.



Sie können dieses
Dessin von unserer
Webseite herunterladen:
www.daphnesdiary.com